

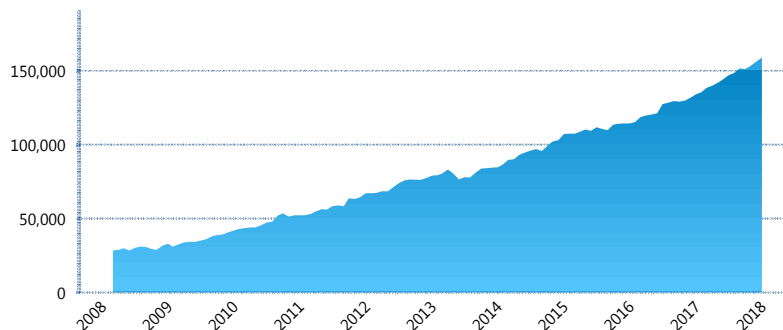
I. INFORMACIÓN FINANCIERA

I) Detalles del Fondo

Detalles del Fondo	
Razón Social	Fondo Profuturo SB3, S.A. de C.V., Siefore
Inicio de Operaciones	05/03/2008
Tipo de Fondo	Básica
Clave Bolsa	PROF-B3
Activos Administrados *	159,240
ISIN	MX54PR3T0022
Comisión Anual	1.02%
Administrador	Profuturo Afore, S.A. de C.V.
Director General	Lic. Arturo García Rodríguez
Presidente del Consejo	Alberto Baillères González

Activos Administrados *

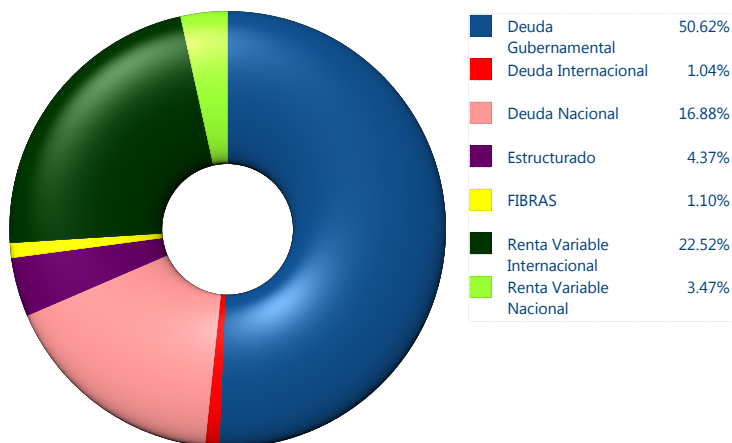
\$159,240



*Cifras en millones de pesos

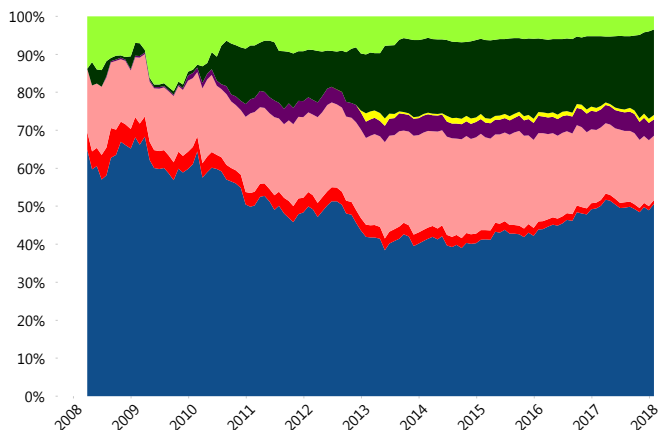
Contiene el efecto de fusiones, cortes transversales y transferencias por edad. Para mayor información consultar: <http://www.consar.gob.mx/gobmx/Aplicativo/Factsheets/EC/ECSAR.pdf>

II) Inversiones



Tipo de Instrumento		Profuturo (SB3)	Sistema Básicas 3**
Renta Variable Nacional	Renta Variable Nacional	3.47%	6.10%
	Total	3.47%	6.10%
Renta Variable Internacional	Renta Variable Internacional	22.52%	17.68%
	Total	22.52%	17.68%
Mercancías	Mercancías	0.00%	0.40%
	Total	0.00%	0.40%
FIBRAS	FIBRAS	1.10%	2.07%
	Total	1.10%	2.07%
Estructurado	Estructurados	4.37%	5.88%
	Total	4.37%	5.88%
Deuda Nacional	Aerolíneas	0.00%	0.01%
	Alimentos	0.63%	0.62%
	Automotriz	0.00%	0.13%
	Banca de Desarrollo	2.89%	1.51%
	Bancario	1.73%	1.27%
	Bebidas	1.03%	0.64%
	Cemento	0.00%	0.05%
	Centros Comerciales	0.00%	0.07%
	Consumo	0.07%	0.27%
	Deuda CP	0.00%	0.00%
	Empresas Productivas del Estado	3.56%	2.52%
	Estados	0.24%	0.54%
	Europesos	0.37%	3.16%
	Grupos Industriales	0.34%	0.67%
	Infraestructura	1.55%	3.18%
	Inmobiliario	0.00%	0.07%
	Otros	1.45%	0.93%
	Papel	0.13%	0.09%
	Serv. Financieros	0.06%	0.42%
	Siderúrgica	0.00%	0.00%
	Telecom	2.04%	1.20%
	Transporte	0.04%	0.47%
	Vivienda	0.75%	1.40%
	Total	16.88%	19.22%
Deuda Internacional	Deuda Internacional	1.04%	1.18%
	Total	1.04%	1.18%
Deuda Gubernamental	BONDES	2.00%	0.42%
	BONOS	5.32%	11.81%
	BPA182	0.00%	0.01%
	CBIC	1.94%	3.17%
	CETES	12.32%	5.17%
	DEPBMX	0.00%	0.00%
	REPORTO	0.00%	2.38%
	UDIBONO	29.03%	23.60%
	UMS	0.00%	0.90%
	Total	50.62%	47.47%
Total	100.00%	100.00%	

Evolución de Inversiones



**Considera las inversiones de todo el grupo de SIEFORES Básicas 3 Cifras al cierre de enero de 2018

III) Desempeño

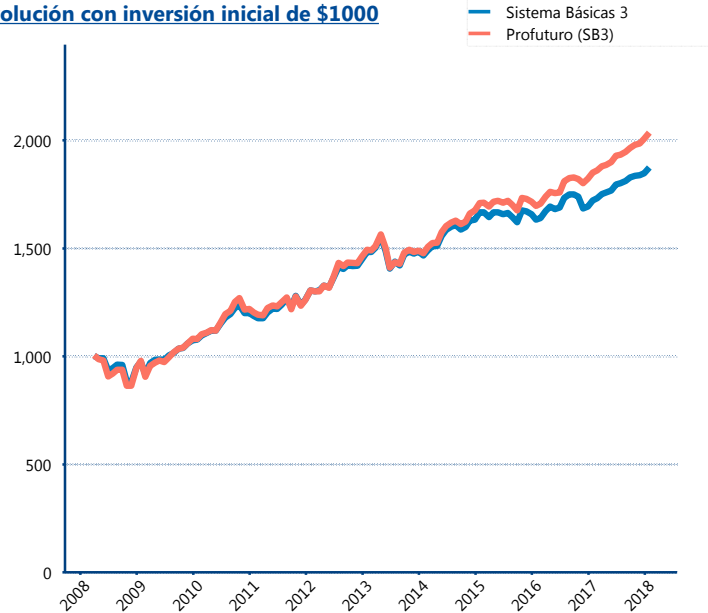
Rendimiento Bolsa

Tipo	Profuturo (SB3)	Sistema Básicas 3
1 año	9.93%	8.77%
2 años	9.12%	6.77%
3 años	5.72%	3.83%
5 años	6.20%	4.67%

Indicador de Rendimiento Neto

Siefore	IRN %
Profuturo (SB3)	6.93%
SURA (SB3)	6.80%
PensionISSSTE (SB3)	6.30%
Banamex (SB3)	6.26%
Coppel (SB3)	6.24%
Metlife (SB3)	5.92%
Azteca (SB3)	5.79%
Principal (SB3)	5.78%
XXI-Banorte (SB3)	5.66%
Inbursa (SB3)	5.15%
Invercap (SB3)	4.88%
Promedio Simple	5.97 %
Promedio Ponderado	6.16 %

Evolución con inversión inicial de \$1000



Construido con el precio de la Siefore registrado en la Bolsa Mexicana de Valores

IV) Medidas de sensibilidad y riesgos

Evolución del Plazo Promedio Ponderado

